



Yleistä

Tässä ohjeessa käydään läpi esimerkinomaisesti, miten viestintää ja tapahtumien hallintaa voidaan tehdä myClubissa. Tehdäksesi viestintää tai luodaksesi tapahtumia myClubissaa, tulee sinulla olla myClubissa joko "apuvalmentajan" tai "valmentajan" (myClub rooleja) oikeudet. Nämä oikeudet myöntää myClub pääkäyttäjä ja mikäli tarvitset oikeuksia, voit olla yhteyksissä seuran sihteerin sihteeri@jrv.fi. Sihteerin voit olla yhteyksissä myös, jos järjestelmän toiminnallisuuksista (esim. ryhmähierarkkia, jäsentasot, muut toiminnallisuudet) tulee kysyttävää. Laskutukseen liittyvissä kysymyksissä voit olla yhteyksissä seuran taloudenhoitajaan talous@jrv.fi.

Parhaiten viestintä ja tapahtumien hallinta onnistuu tietokoneella, mutta myös mobiililaitte toimii selaimen kautta.

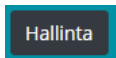
Huomioithan myös, että kattavat myClub yleisohjeet löytyvät osoitteesta: <https://help.myclub.fi>

Tiedotteen tekeminen verkkosivuille

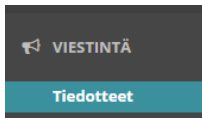
Kaikki myClubin kautta tehtävät tiedotteet tulevat automaattisesti näkyviin myClubin lisäksi seuran verkkosivuston etusivulle, Ajankohtaista -otsikon alle. Lisäksi verkkosivuston useammalla alisivulla (esim. Juniorit, Taitoryhmä, Kilparyhmä, jne.) on oma tiedotelistaus, johon populoidaan ainoastaan ko. ryhmään (esim. Juniorit) kuuluvat tiedotteet.

Tiedotteen luot seuraavasti:

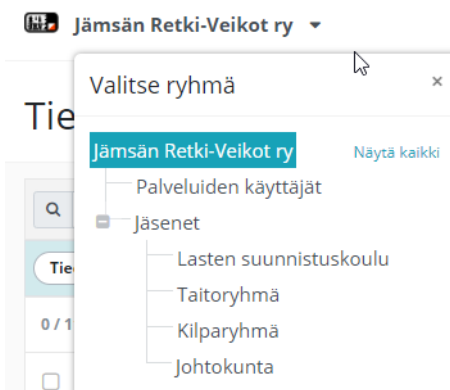
- Kirjaudu myClubiin osoitteessa <https://jrv.myclub.fi/>
- Avaa Hallinta -ikkuna



- Valitse vasemmalla olevasta puurakenteesta Viestintä → Tiedotteet



- Valitse ylhäältä ryhmä, jolle haluat luoda tiedotteen. Jos tiedote koskee kaikkia, valitse päätaso "Jämsän Retki-Veikot ry". Mikäli haluat kohdentaa tiedotteen jollekin pienemmälle ryhmälle, voit valita esim. "Lasten suunnistuskoulu" tai "Taitoryhmä".





- Muotoile tiedote haluamaksesi, esimerkki alla:

Tiedote - Korttelicup jatkuu lauantaina 13.2.

AIHE *

Korttelicup jatkuu lauantaina 13.2.

TIEDOTE KUULUU RYHMÄÄN

Jämsän Retki-Veikot ry

SISÄLTÖ

Korttelicup jatkuu lauantaina klo 10.00 ja luvassa onkin perinteisempää korttelimenoa. Kilpailukeskus rakentunee Lamminsuolle [Puukilan päiväkodin viereiselle parkkipaikalle] (<https://asiointi.maanmittauslaitos.fi/karttapaikka/?lang=fi&share=customMarker&n=6860727.347695959&e=404951.696593516&title=Korttelicup%2013.2.2021&desc=&zoom=11&layers=%5B%7B%22id%22:2,%22opacity%22:100%7D%5D>).

Ratojen pituudet ovat kunkkusarjassa 4,80 km ja lyhyempi rata on 2,00 km. Osalla rasteilla on emit-leimaus ja niillä rasteilla jossa ei emit-kapulaa löydy riittää leimaukseksi rastilipun hipaisu. Mittelö käydään väliäika lähdöin ja lähtöjärjestys vedetään ratamestarin hatusta.

Hauskuus on seuravälle ilmaista hupia ja muilta perimme pienen 2 euron karttamaksun.

Korttelicupin lähtöpaikalla myClub-tukipaja klo 9.00-9.40. Matias Majaharju, Joonas Nurminen ja Nina Mäki ovat paikalla tarvittaessa avustamassa myClubin käyttöönnotossa. Muistetaan tilanteessa turvavälit ja käytetään tarvittaessa maskia.

Tervetuloa!

Esikatselu Ohjeet

B I U H

NÄKYVYYS

Julkinen Sisäinen

JULKAISU

9.2.2021 21:06 Heti Huomenna Luonnos

POISTUU

Pysyvä Viikon päästä Kahden viikon päästä Pysyvä

LIITTEET

KLIKKAA TAI RAAHAA TIEDOSTO


Salli kommentit

SOVELLUSILMOITUKSET

Ilmoita päivityksestä myClub-mobiilisovelluksessa

TALLENNA SULJE

KUVA



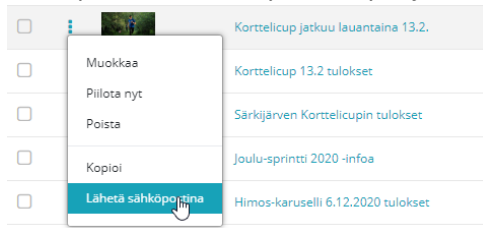
Vaihda Poista

Tiedotteen luonnissa huomioitavia asioita:

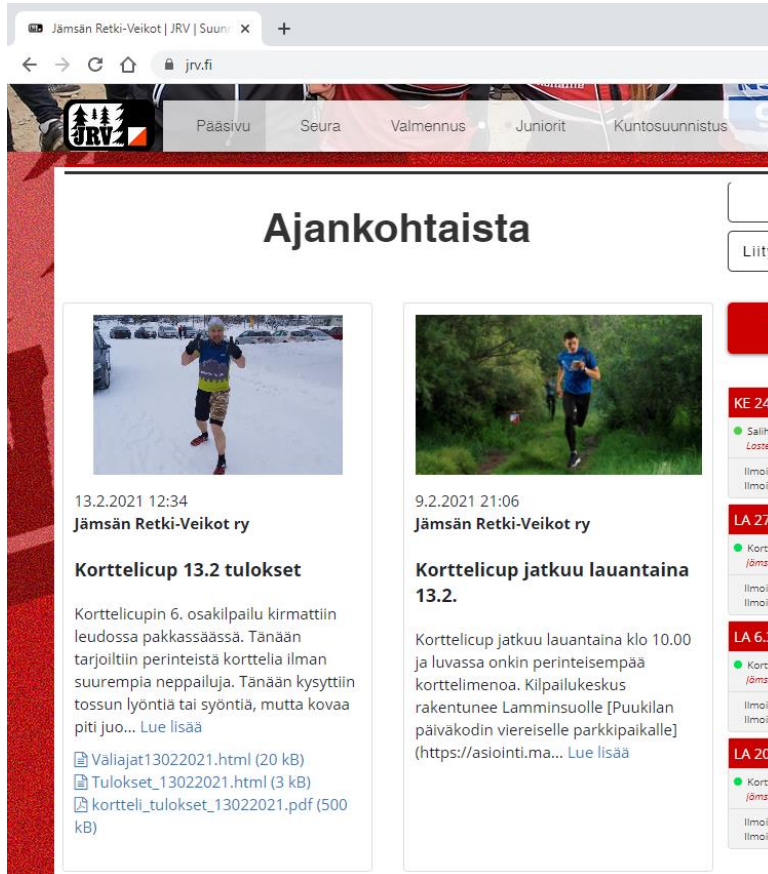
- Aseta Näkyvyys tilaan **Julkinen**, jotta tiedote päätty näkyviin verkkosivuille
- Tarvittaessa voit lisätä linkin osaksi tekstiä. Lisää linkitettävän tekstin ympärille hakasulut ja linkin ympärille normaalit sulut. Kirjoita linkitettävä teksti ja linkki yhteen:
Teksti: **Tämä on [myClub](https://www.myclub.fi)** näkyy muodossa **Tämä on myClub**
- Voit julkaista tiedotteen myös ajastetusti määrittämällä julkaisuajankohdan tulevaisuuteen
- Voit määrittää tiedotteen poistuvan näkyvistä määritellyn ajankohdan jälkeen
- Voit liittää tiedotteeseen tiedostoja liitteeksi. Ainakin PDF ja HTML -muotoiset tiedostot todistetusti toimivat hyvin.
- Voit vaihtaa tiedotteeseen liittyvän kuvan
 - myClubista löytyy joukko kuvituskuvia ja voit myös ladata oman kuvan
- Voit erikseen sallia tiedotteen kommentoinnin
 - Kommentointi on mahdollista vain kirjautuneilla myClub käyttäjille
- Voit tarkastella myös muiden tekemiä tiedotteita ja katsoa niistä mallia omalle toteutukselle



- Tiedotteen luonnin jälkeen voit tarpeen vaatiessa lähettää saman tiedotteen vielä sähköpostilla JRV:n myClub käyttäjille



- Julkaistu tiedote tulee näkyviin seuran verkkosivuille välittömästi





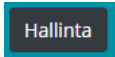
Sähköpostiviestin lähettäminen

myClub mahdollistaa sähköpostin lähettämisen seuran jäsenistölle. Viestien lähettäminen voidaan tehdä myös rajatusti pienemälle joukolle. Seuraavassa kuvattu tapa vaatii viestin lähettäjältä *Valmentajan* (myClub rooli) oikeudet.

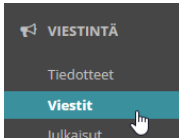
Sähköpostiviestin luot seuraavasti:

- Kirjaudu myClubiin osoitteessa <https://jrv.myclub.fi/>

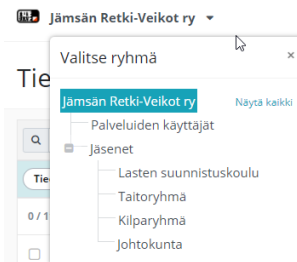
- Avaa Hallinta -ikkuna



- Valitse vasemmalla olevasta puurakenteesta Viestintä → Viestit



- Ylhäällä näkyvä ryhmävalinta rajaa valittavia viestin vastaanottajia, joten etenkin, jos haluat itse tarkasti määrittää viestin vastaanottajat, varmista että ryhmäksi on valittu päätaso ”Jämsän Retki-Veikot ry”



- Klikkaa oikeasta reunasta Uusi Sähköposti



- Määrittele viestin vastaanottajat, aihe ja sisältö

Uusi sähköposti

LÄHETTÄJÄ
"Jämsän Retki-Veikot ry" <info@jrv.fi>

NÄKYVYYYS
Muut toimihenkilöt saavat nähdä viestin

VASTAANOTTAJAT (0)

Vastaanottajia ei ole valittu.

Vastaanottajia ei ole valittu.

AIHE
Tärkeä tiedote junioreille

SISÄLTÖ
Lorem ipsum dolor sit amet, consectetur adipiscing elit, sed do eiusmod tempor incididunt ut labore et dolore magna aliqua. Ut enim ad minim veniam, quis nostrud exercitation ullamco laboris nisi ut aliquip ex ea commodo consequat. Duis aute irure dolor in reprehenderit in voluptate velit esse cillum dolore eu fugiat nulla pariatur. Excepteur sint occaecat cupidatat non proident, sunt in culpa qui officia deserunt mollit anim id est laborum.

...
[Ystävällisin terveisin](#)
[Jämsän Retki-Veikot ry/Matias Majaharju](#)

B I U H

LIITTEET

KLIKKAA TAI RAAHAA TIEDOSTO



Sähköpostiviestin luonnissa huomioitavia asioita:

- Vastaanottajien määrittelyssä kannattaa hyödyntää suodattimia, joiden avulla saa kätevästi rajattua vastaanottajat johonkin ryhmään

Hae LISÄÄ SUODATIN

Valitse suodatin x

Ylläpito	Jäsenet	Ryhmä	Lisäkentät
Aloittanut seurassa	Ikä	Ei ryhmän jäsen	Lisätieto
Ei kirjautunut	Kaupunki	Jäsentaso	Perheenjäsenet
Ilmoittautuminen	Kenttä on tyhjä	Liittynyt ryhmään	Perhejäsenyyden maksaja
Jäsenen kortti	Kenttä on täytetty	Ryhmä	
Kirjautuminen sallittu	Postinumero	Suora jäsen	
Lasku	Sukupuoli		
Laskun toimitustapa	Synttärisankarit		
Lopettanut seurassa	Syntymäaika		
Luotu järjestelmään			
Läsnäolo			
myClubissa viimeksi			
Pyytänyt jäsentilin poistoa			

[Palauta oletukset](#)



Tapahtumien luonti

Tapahtumia voivat olla esim. korttelicup, sähly, kehonhuolto, kilpailu, kokous, harjoitus, leiri, kurssi, jne. Ylläpito voi tarvittaessa luoda uusia tapahtumatyypppejä.

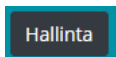
Tapahtumat näkyvät myClubin lisäksi myös seuran verkkosivuilla seuraavasti (muutokset mahdollisia):

- Pääsivun "Tulevat harjoitukset" osiossa näkyy kaikki tapahtumat joiden tapahtumatyyppi on Kuntorastit, Kortteli-cup, Sähly, Kehonhuolto tai Harjoitus.
- Juniorisivun "Kalenteri" osioon tulee kaikki tapahtumat, jotka on kohdennettu ryhmälle "Lasten suunnistuskoulu"
- Kilparyhmän "Kalenteri" osioon tulee kaikki tapahtumat, jotka on kohdennettu ryhmälle "Kilparyhmä"
- Taitoryhmän "Kalenteri" osioon tulee kaikki tapahtumat, jotka on kohdennettu ryhmälle "Taitoryhmä"

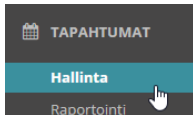
Perustiedot tapahtumalle luot seuraavasti:

- Kirjaudu myClubiin osoitteessa <https://jrv.myclub.fi/>

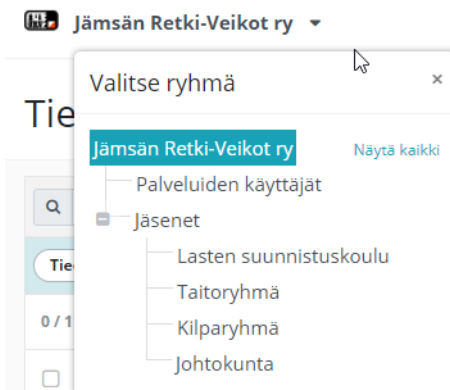
- Avaa Hallinta -ikkuna



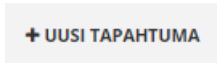
- Valitse vasemmalla olevasta puurakenteesta Tapahtumat → Hallinta



- Valitse ylhäältä ryhmä, jolle haluat luoda tapahtuman. Jos tapahtuma koskee kaikkia, valitse päätaso "Jämsän Retki-Veikot ry". Mikäli haluat kohdentaa tiedotteen jollekin pienemmälle ryhmälle, voit valita esim. "Lasten suunnistuskoulu" tai "Taitoryhmä".



- Valitse oikealta Uusi Tapahtuma



- Määrittele tapahtuman perustiedot



Tapahtuma - Korttelicup 6. osakilpailu

PERUSTIEDOT ILMOITTAUTUMINEN JA NÄKYVYYS MAKSUT LISÄKENTÄT

TAPAHTUMATYYPPI
Korttelicup

NIMI
Korttelicup 6. osakilpailu

PAIKKA
Jämsä, Jaatila-Vitikkala

KESTO
13.2.2021 10:00 – 11:00 13.2.2021 Toistuva

KUVAUS
Korttelicup jatkuu lauantaia klo 10.00 ja luvassa onkin perinteisempää korttelimenoa. Kilpailukeskus rakentunee Lamminsuolle Puukilan päiväkodin viereiselle parkkipaikalle.
Ratojen pituudet ovat kunkkusarjassa 4.80 km ja lyhyempi rata on 2,00 km. Osalla rasteilla on emit-leimaus ja niillä rasteilla jossa ei emit-kapulaa löydy riittää leimaukseksi rastillipun hipaisu. Mittelo käydään väliä lähdön ja lähtöjärjestys vedetään ratamestarin hatusta.
Hauskuus on seuraväelle ilmaista hupia ja muilta perimme pienen 2 euron karttamaksun.
Korttelicupin lähtöpaikalla myClub-tuikupaja klo 9.00-9.40. Matias Majaharju, Joonas Nurminen ja Nina Mäki ovat paikalla tarvittaessa avustamassa myClubin käyttöönotossa. Muistetaan tilanteessa turvavälit ja käytetään tarvittaessa maskia.

LIITTEET
KLIKKAU TAI RAAHAA TIEDOSTO

TALLENNA SUUJE

Huomioitavaa tapahtuman perustietojen määrittelyssä

- Mikäli sopivaa tapahtumatyyppiä ei löydy valintalistalta, valitse ”Muu tapahtuma” tai ota yhteyttä pääkäyttäjään uuden tapahtumatyyppin luomiseksi.
- Mikäli sopivaa tapahtumapaikkaa ei löydy valintalistalta, klikkaa ”Luo uusi tapahtumapaikka” tai valitse tapahtumapaikaksi ”Ei määritelty”
- Voit määritellä tapahtuman myös toistuvaksi, jolloin riittää että luot tapahtuman vain kerran. Tällöin laita täppä päälle kohtaa ”Toistuva” ja määrittele millä frekvenssillä tapahtuma toistuu

KESTO
13.2.2021 10:00 – 11:00 13.2.2021 Toistuva

TOISTUU Viikottain ASTI 21.8.2021 KERTAA 28

- Voit liittää tapahtumaan tiedostoja. Ainakin PDF ja HTML -muotoiset tiedostot todistetusti toimivat hyvin.
- Voit vaihtaa tiedotteeseen liittyvän kuvan
 - myClubista löytyy joukko kuvituskuvia ja voit myös ladata oman kuvan

Tapahtuman näkyvyyden ja ilmoittautumisoitot määrittelet seuraavasti:



- Seuraavaksi määrittele tapahtuman näkyvyyteen ja ilmoittautumiseen liittyvät parametrit erillisellä välilehdellä

Tapahtuma - Korttelicup 6. osakilpailu

PERUSTIEDOT ILMOITTAUTUMINEN JA NÄKYVYYS MAKSUT LISÄKENTÄT

ILMOITTAUTUMINEN

Ei ilmoittautumisissa Valituille henkilöille Ryhmän jäsenille Avoin kaikille

TAPAHTUMAN NÄKYVYYS

Tapahtuma piilotettu Näky ryhmälle Näky kaikille

SALLITUT ILMOITTAUTUMISVAIHTOEHDOT

Kyllä Ei

RAJOITUKSET

Max. osallistujat Ilmoittautuminen jonoon on sallittu

RAJOITUKSET

Näytä osallistujalista muille Salli kommentit

ILMOITTAUTUMINEN ALKAA

4.2.2021 19:03

ILMOITTAUTUMINEN LOPPUU

13.2.2021 10:00

VAHVISTUS

Lähetä vahvistus sähköpostilla

TIEDOTA ILMOITTAUTUNEISTA

Valitse vastaanottajat

Sähköpostilla Tekstiviestillä

TALLENNA SULJE

Huomioitavaa Ilmoittautumis- ja näkyvyysasetuksissa:

- Seuran harjoitukset ja muut tapahtumat ovat lähtökohtaisesti avoimia kaikille. Tämän vuoksi ja jotta tapahtuma näkyisi oikein seuran verkkosivustolla, on suositeltavaa asettaa kaikki tapahtumat näkyväksi kaikille. Aseta siis ”Tapahtuman Näkyvyys” tilaan **Näky kaikille**.
- Ilmoittautumista kannattaa hyödyntää aina kun se on järkevää. Näin tapahtuman järjestävä osapuoli saa etukäteen käsityksen tapahtumaan osallistujien lukumäärästä. Tällöin aseta ”Ilmoittautuminen” tilaan **Avoin kaikille**. Jos jostain syystä et halua ottaa käyttöön ilmoittautumista, valitse **Ei ilmoittautumista**
- Voit erikseen määrittää aikavälin, milloin tapahtumaan ilmoittautuminen on mahdollista